



**МОЛОЧНЫЙ**  
**СЕКТОР**  
**АПК РОССИИ**  
**2023**

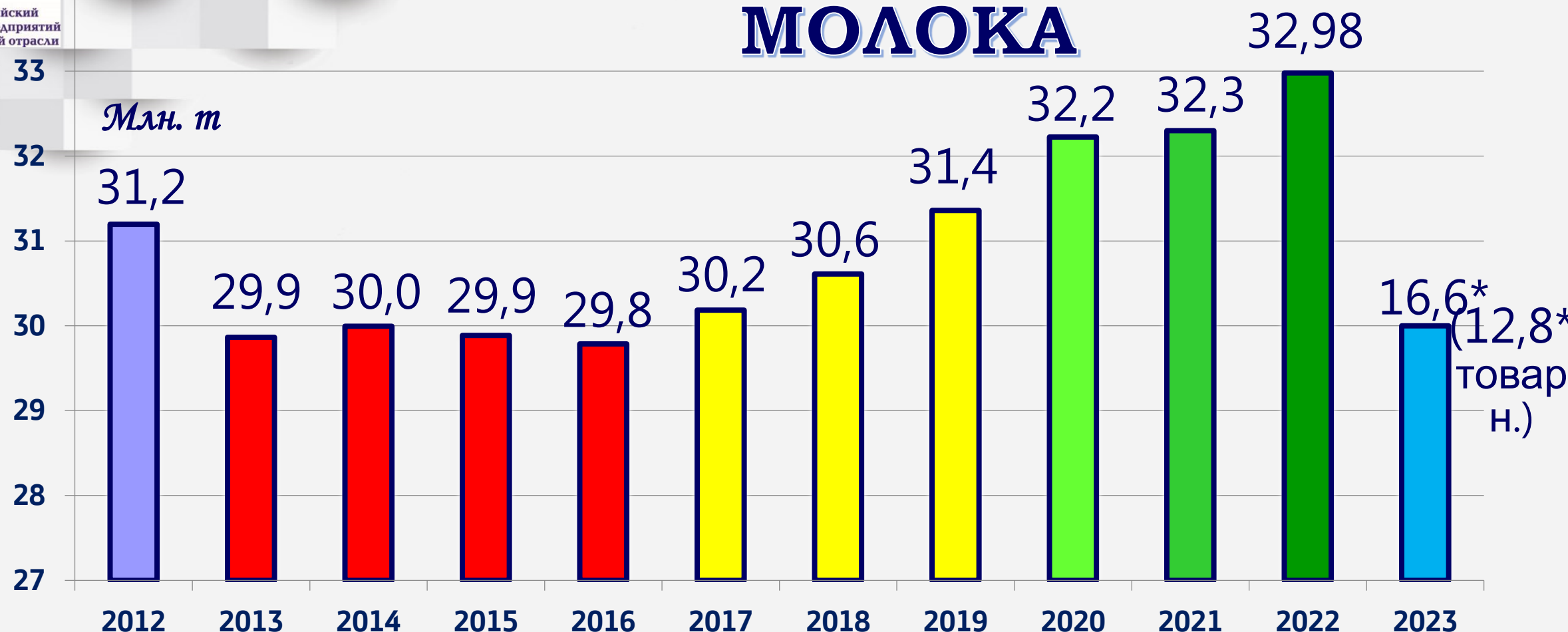
**МОЛОЧНЫЙ**  
**СОЮЗ**  
**РОССИИ**

**ПРЕДСЕДАТЕЛЬ СОВЕТА**  
**РСПМО**  
**Л.Н. МАНИЦКАЯ**



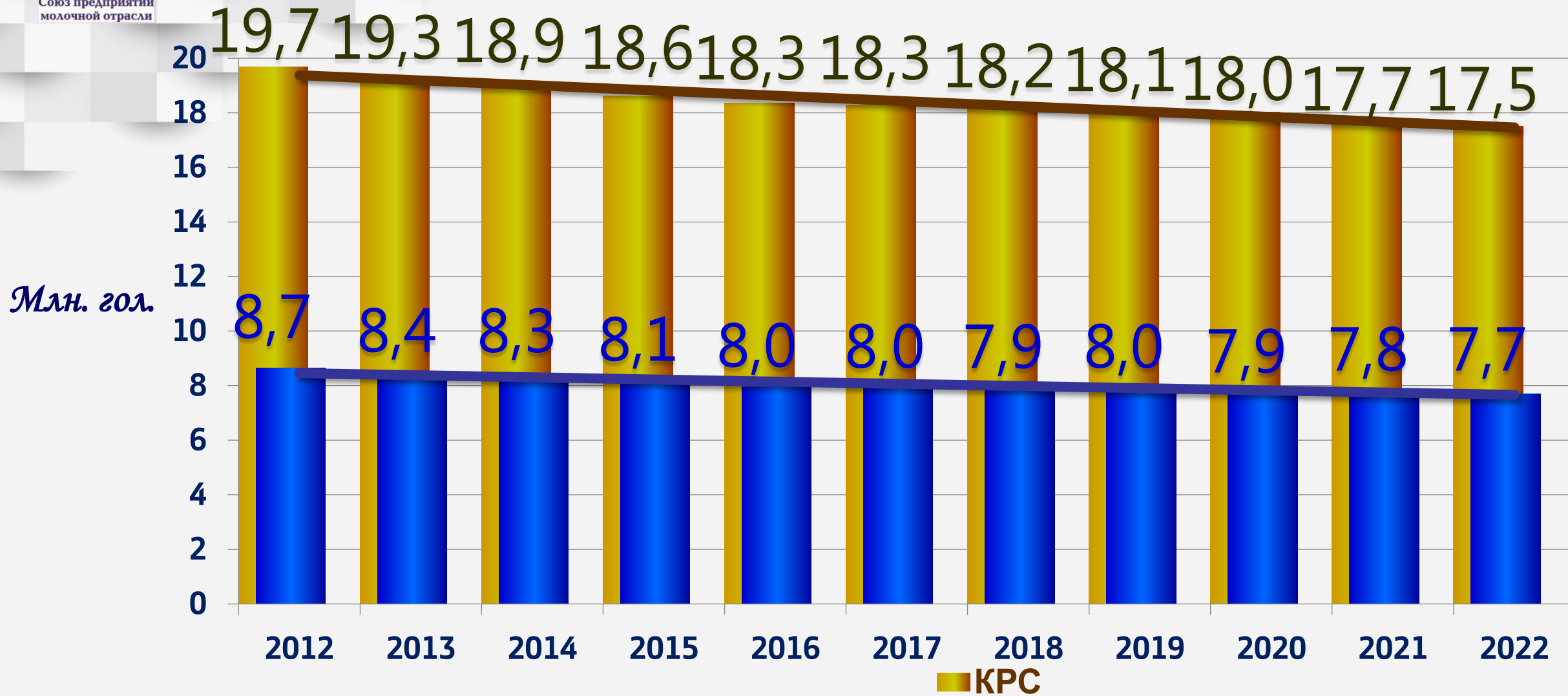
Российский  
Союз предприятий  
молочной отрасли

# ПРОИЗВОДСТВО МОЛОКА



**Самообеспеченность по молоку: Факт 85,7%**  
**Доктрина продовольств. безопасности 90%**

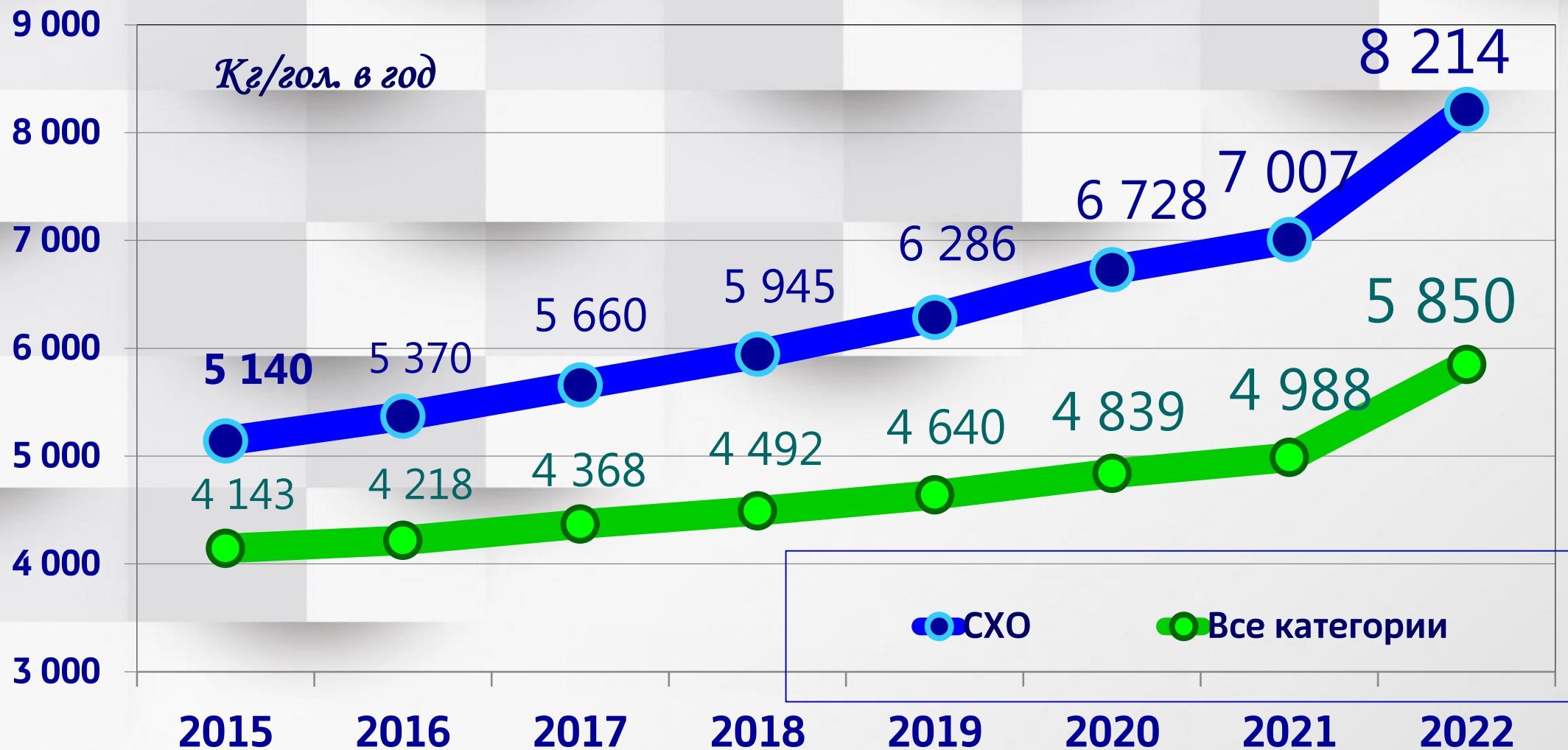
# ПОГОЛОВЬЕ





Российский  
Союз предприятий  
молочной отрасли

# ПРОДУКТИВНОСТЬ



**I полугодие 2023: 4062 кг**

# ПРОДУКТИВНОСТЬ

## по странам (расчетная)

Государство	Численность населения, млн. чел.	Валовое производство молока, млн. т	Численность дойного стада, млн. гол.	Продуктивность, тыс. кг/гол. в год
Респ. БЕЛАРУСЬ	9,2	7,6	1,4	5,500
ГЕРМАНИЯ	84,4	32,5	3,8	8,500
НОВАЯ ЗЕЛАНДИЯ	5,2	21,9	5,9	3,700
США	301,7	103,7	9,4	11,000

# ПРОИЗВОДСТВО МОЛОЧНОЙ ПРОДУКЦИИ

Категория	2021 г.	2022 г.	2022 к 2021, %	I пол. 2022 г.	I пол. 2023 г.	2023 к 2022, %
Творог, тыс. т	491,5	457,3	- 7,0	235,4	221,0	- 6,1
Продукты кисломолочные, млн. т, в т.ч.	2,7	2,5	- 7,4	1,30	1,34	+ 3,1
йогурт, тыс. т	819,0	691,6	- 15,6	363,1	353,2	- 2,7
кефир, тыс. т	941,2	895,2	- 4,9	470,0	478,0	+ 1,7
сметана, тыс. т	535,7	533,8	- 0,35	262,5	284,4	+ 8,3
Мороженое всего, тыс. т	527,2	468,1	- 11,2	280,1	303,5	+ 8,4
Молоко всего, млн. т	5,7	5,8	+ 1,8	2,89	2,85	- 1,4
Масло сливочное, тыс. т	273,5	314,3	+ 14,9	154,9	163,1	+ 5,3
Сыры всего, тыс. т	602,2	669,0	+ 11,1	321,9	376,0	+ 16,8
Сухое молоко и сливки, тыс. т	154,9	185,7	+ 19,9	95,5	107,0	+ 12,0

# ЭКСПОРТ МОЛОЧНОЙ ПРОДУКЦИИ

Вид продукции, тыс. т	2021 г.	2022 г.	2022 к 2021, %	1.08.2 2	1.08.2 3	2023 к 2022, %
Молоко и сливки несгущенные	38,0	33,4	- 12,1	23,2	16,1	- 30,6
Молоко и сливки сгущенные и сухие	15,3	18,0	+ 17,6	11,0	13,3	+ 20,9
Йогурт, кефир, пахта	58,7	52,9	- 9,9	32,6	28,2	- 13,5
Молочная сыворотка	13,4	13,5	+ 0,75	5,3	14,2	+ 167,9
Сливочное масло	2,8	2,6	- 7,1	1,8	0,6	- 66,7
Сыр	19,2	19,2	~	11,2	9,5	- 15,2
Творог	3,1	3,6	+ 16,1	2,2	1,5	- 31,8
<b>Всего</b>	<b>150,4</b>	<b>143,1</b>	<b>- 4,8</b>	<b>87,3</b>	<b>83,3</b>	<b>- 4,6</b>
<b>СТРАНЫ ЭКСПОРТА: Казахстан 43,5% (2022 г. 57%), Китай 2,5% (2023 г. 4,6%)</b>						
<b>Мороженое</b>	<b>20,4</b>	<b>9,9</b>	<b>- 51,5</b>	<b>7,6</b>	<b>3,8</b>	<b>- 23,7</b>
<b>ПОДДЕРЖКА ЭКСПОРТА: компенсация 100% затрат на транзитировку с 1.01.2024</b>						

# ИМПОРТ МОЛОЧНОЙ ПРОДУКЦИИ

Вид продукции, тыс. т	2021	2022	2022/ 2021, %	Бела- русь	1.08. 22	1.08. 23	2023/ 2022, %	Бела -русь
Молоко и сливки несгущенные	215, 6	166, 0	- 23,0	93 %	101,1	86,9	- 14,0	99 %
Молоко и сливки сгущенные и сухие	134, 9	104, 2	- 22,8	94 %	58,0	45,0	- 22,4	96 %
Йогурт, кефир, пахта	126, 7	103, 8	- 9,9	94 %	61,0	67,5	+ 10,7	95 %
Молочная сыворотка	57,2	71,8	+ 25,5	98 %	40,7	30,5	- 25,1	99 %
Сливочное масло	128, 8	116, 7	- 9,4	75 %	63,4	68,3	+ 7,7	84 %
СТРАНЫ ИМПОРТА: Казахстан 2,5%, Аргентина 2,2%, < 1% Сербия, Уругвай Сыр	273, 0	257, 7	- 5,6	89 %	143,3	139,8	- 2,4	88 %





# **ЦЕНЫ на СЫРОЕ МОЛОКО**

## **НАПРАВЛЕНИЯ СТАБИЛИЗАЦИИ:**

- 1. Усиление господдержки производства молока:  
дополнительное субсидирование**
- 2. Запрет ЗМЖ**
- 3. Ограничение торговых наценок розничных сетей 30-35%**
- 4. Сокращение затоваривания: государственные закупки**
- 5. Проект «Школьное молоко»: федеральное софинансирование**



# НОВОЕ ЗАКОНОДАТЕЛЬСТВО и ГОСПОДДЕРЖКА

- 1. ЦИФРОВАЯ МАРКИРОВКА: компенсация до 70% затрат на оборудование (ПП от 14.09.2022 г. № 1611, с 1.01.2023).**
- 2. УЧЕТ ЖИВОТНЫХ: 221-ФЗ от 28.06.2022 (в силу с 1.09.2023, маркирование с/х животных с 1.03.2024).**
- 3. ПОБОЧНЫЕ ПРОДУКТЫ ЖИВОТНОВОДСТВА: 248-ФЗ 14.07.2022 (в силу с 1.03. 2023)**
- 4. ВЕТЕРИНАРНАЯ ФАРМИНДУСТРИЯ: выделена в отрасль. Определить ведомство, признать с/х производителями, включить в Госпрограмму развития с/х**



Российский  
Союз предприятий  
молочной отрасли

**БЛАГОДАРЮ за ВНИМАНИЕ!**  
**МОЛОЧНЫЙ СОЮЗ РОССИИ**  
**ПРЕДСЕДАТЕЛЬ СОВЕТА**

*Л.Н. Манжука*

[www.dairyunion.ru](http://www.dairyunion.ru)